

Asociația pentru Educație Digitală
și de Mediu EDUROD

**CARTEA MEA DE COLORAT
ȘI DE ACTIVITĂȚI**


Dela Moș Crăciun





Discover Christmas

Coloring Pages





Descoperă Crăciunul

Pagini de colorat





Penguin - Pinguin






Snowman - Om de Zăpadă





Sweater - Pullover





Presents - Cadouri






Reindeer - Ren





Gingerbread - Turtă Dulce






Bells - Clopote






Scarf - Fular







Mistletoe - Vâsc





Globe - Glob





Jar - Borcan






Cupcake - Brioșă






Christmas Tree - Pom de Crăciun






Hat - Căciulă





Sledge - Sanie






Hot Chocolate - Ciocolată Caldă





Lamppost - Felinar





Bag - Sac






Glove - Mănușă





Candle - Lumânare








Ice Skates - Patine






Candys - Bomboane






Fireplace - Şemineu





Puzzle de Crăciun


Colorează imaginea și decupează piesele.
Amestecă piesele și assemblează puzzle-ul la loc.





Puzzle de Crăciun


Colorează imaginea și decupează piesele.
Amestecă piesele și assemblează puzzle-ul la loc.





Puzzle de Crăciun


Colorează imaginea și decupează piesele.
Amestecă piesele și assemblează puzzle-ul la loc.





Puzzle de Crăciun


Colorează imaginea și decupează piesele.
Amestecă piesele și assemblează puzzle-ul la loc.





Puzzle de Crăciun

Colorează imaginea și decupează piesele.
Amestecă piesele și assemblează puzzle-ul la loc.







Colorează după numere

- | | | | |
|----------|-------------|---------|---------|
| 1. verde | 2. galben | 3. maro | 7. roșu |
| 4. negru | 5. albastru | 6. gri | 8. roz |




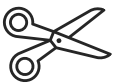


Colorează, decupează și lipește



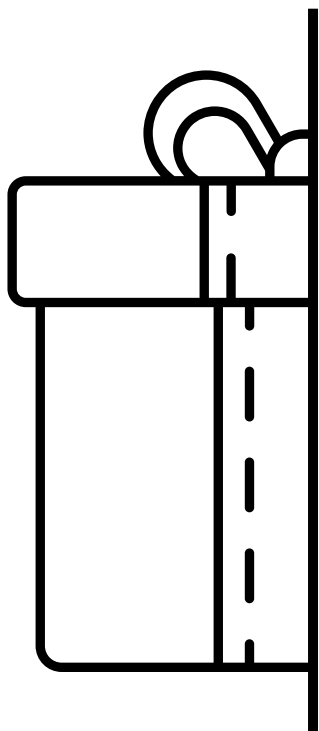




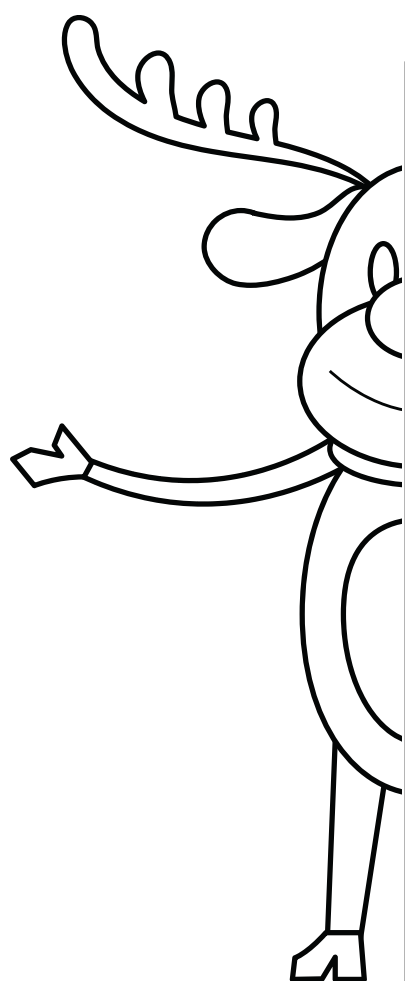
Decupează și lipește

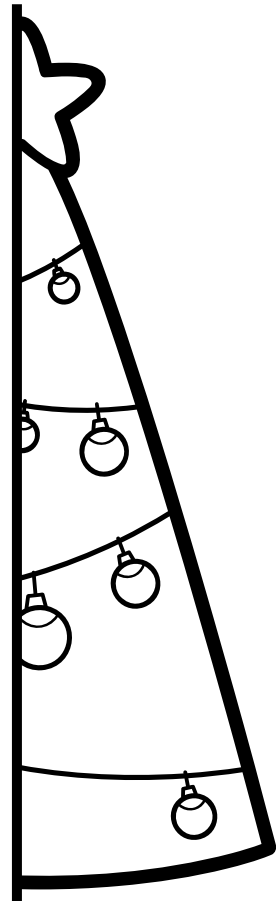
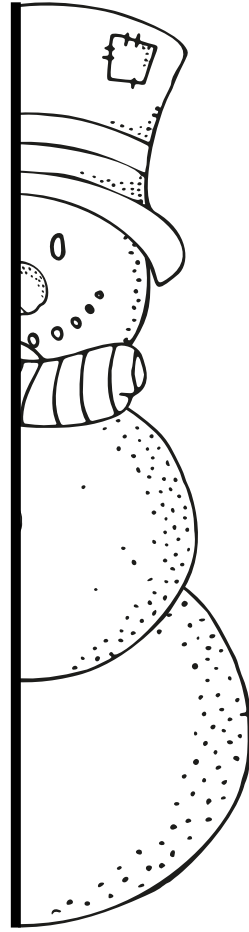




**Desenează partea lipsă
și colorează interiorul**









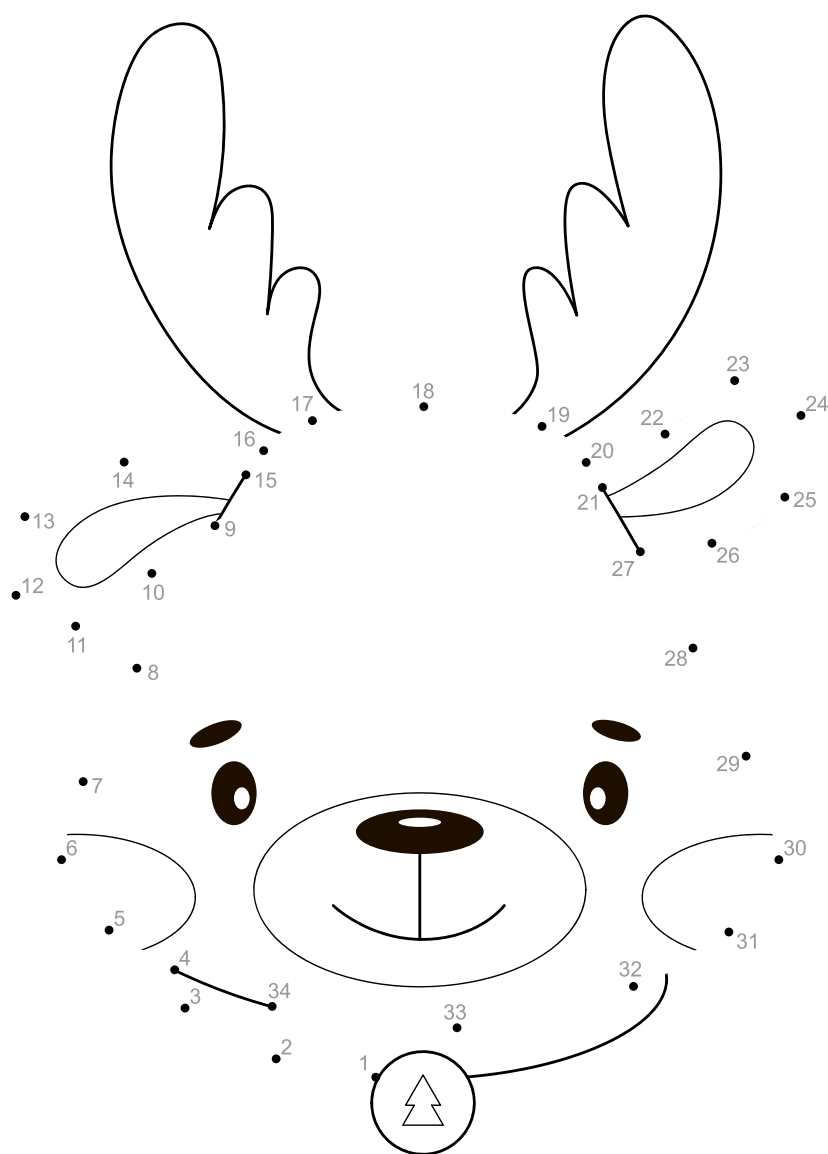



Unește punctele și colorează








Unește punctele și colorează










Numărătoarea de Crăciun





Numărătoarea de Crăciun





Numărătoarea de Crăciun




<input type="text"/>		<input type="text"/>		<input type="text"/>	
<input type="text"/>		<input type="text"/>		<input type="text"/>	



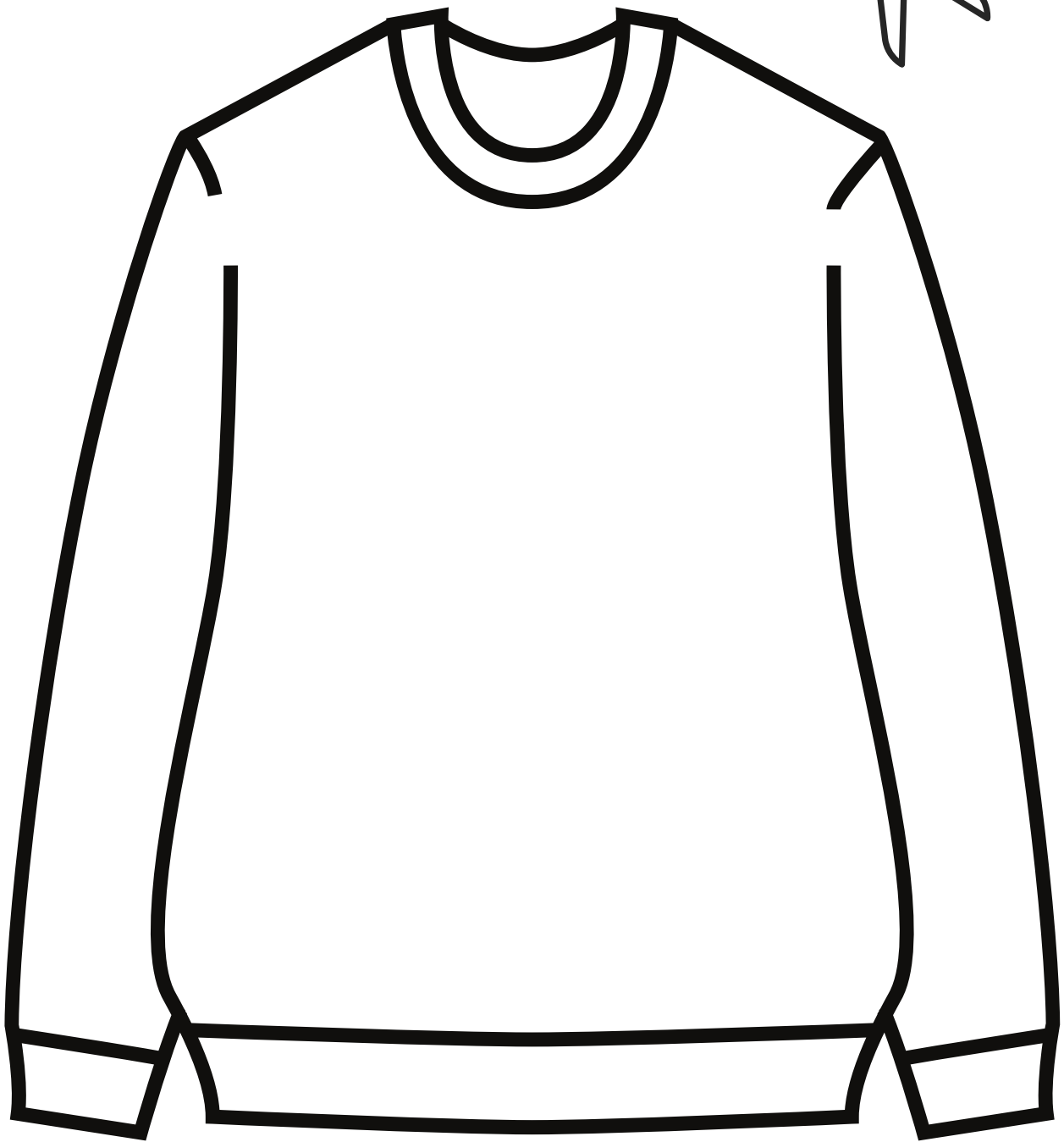
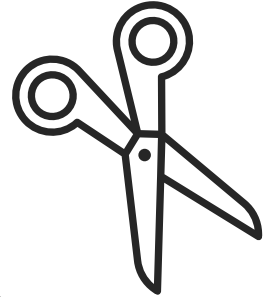


Desenează, colorează și decupează







**Desenează, colorează și
decupează**





**Desenează, colorează și
decupează**





Ce ai dori să primești Crăciunul acesta?

Desenează!



CARDURI DE MEMORIE

Decupează cardurile, întoarce-le, amestecă-le și găsește apoi perechile. **Atenție la printare!**



CARDURI DE MEMORIE

Această pagină trebuie să fie printată pe spatele cardurilor.



CARDURI DE MEMORIE

Decupează cardurile, întoarce-le, amestecă-le și găsește apoi perechile. **Atenție la printare!**



CARDURI DE MEMORIE

Această pagină trebuie să fie printată pe spatele cardurilor.



CARDURI DE MEMORIE

Decupează cardurile, întoarce-le, amestecă-le și găsește apoi perechile. **Atenție la printare!**



CARDURI DE MEMORIE

Această pagină trebuie să fie printată pe spatele cardurilor.





Găsește diferențele





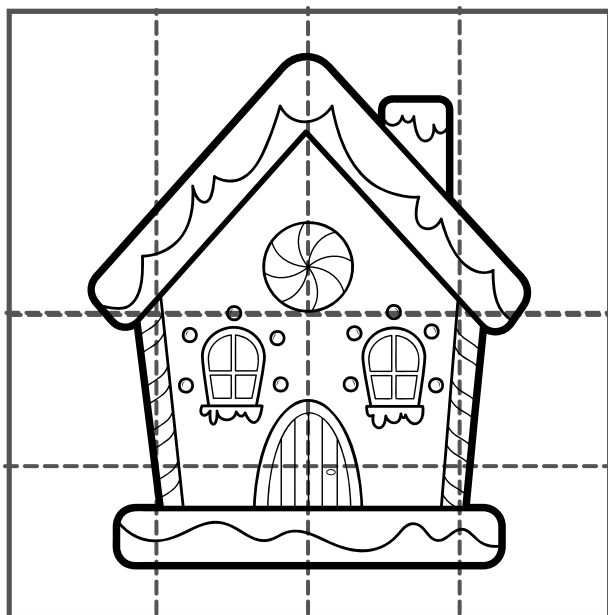
Găsește diferențele



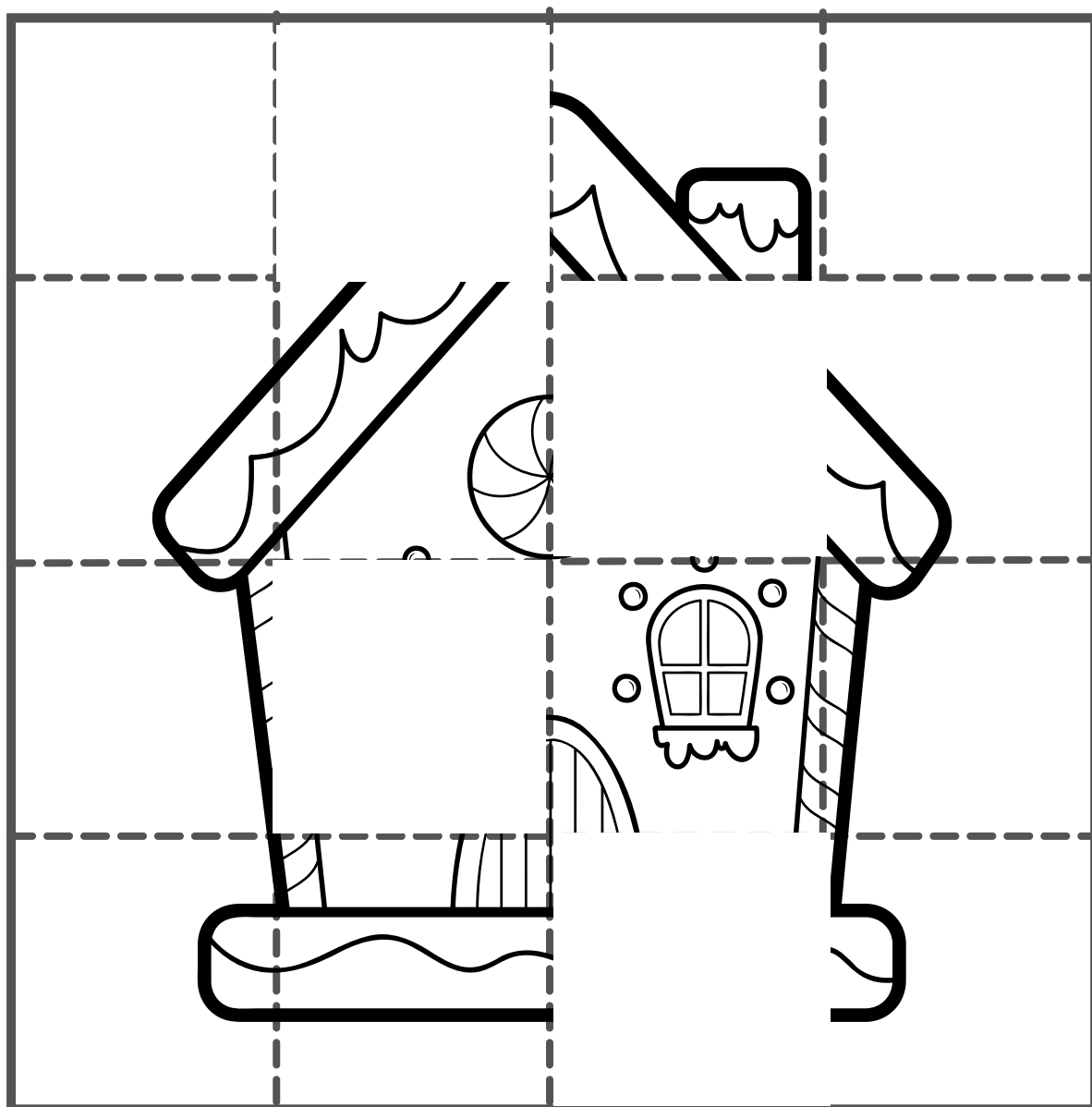



Găsește diferențele






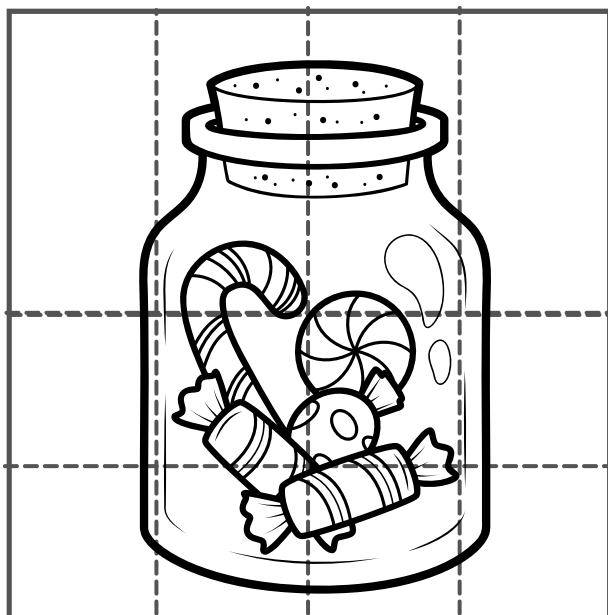
Continuă desenul



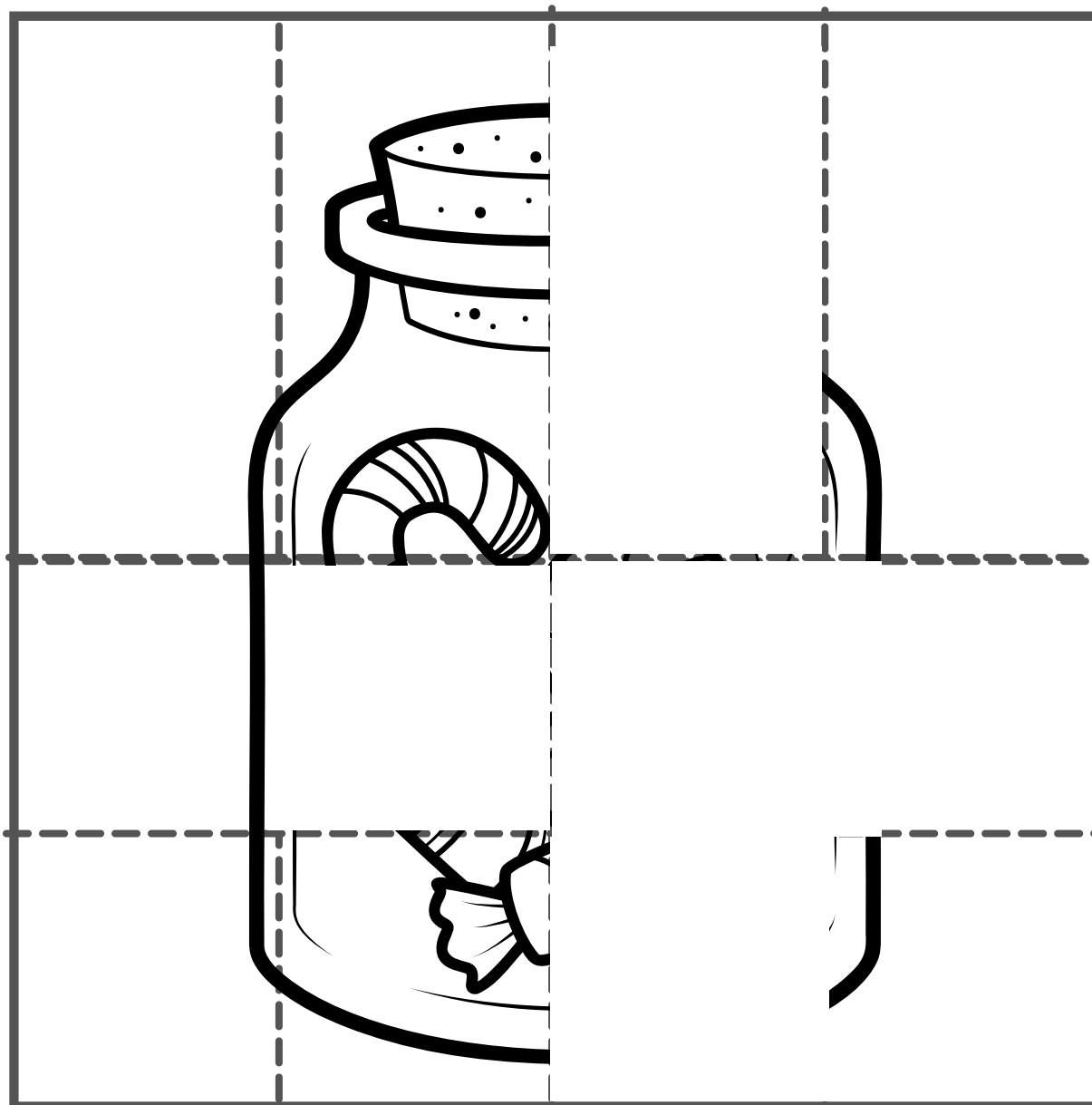


Continuă desenul






Continuă desenul





Labirint


Ajută-l pe Moș Crăciun să ajungă la turta dulce.





Labirint


Ajută-l pe Omul de Zăpadă să își găsească prietenul.





Labirint

Ajută copiii să ajungă la cadouri.





Colorează numerele după culorile de mai jos.



Galben




Roșu



Verde

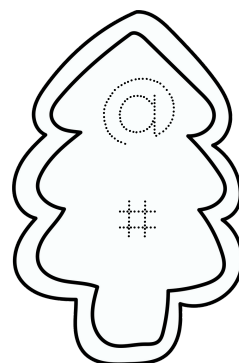
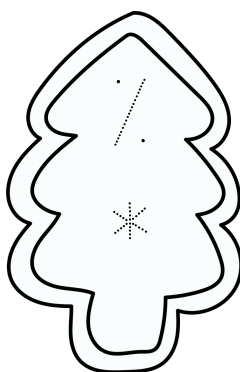

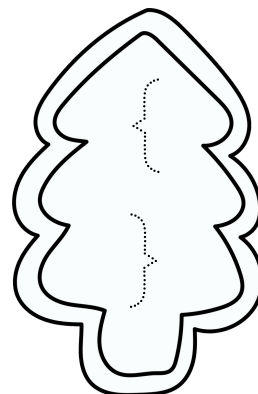

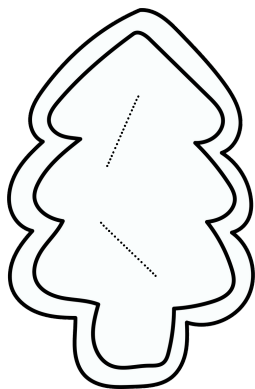


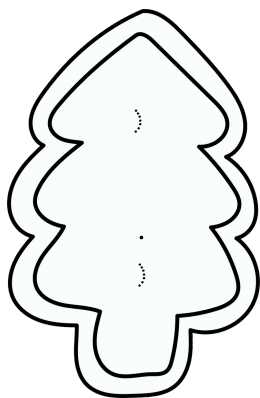


Maro





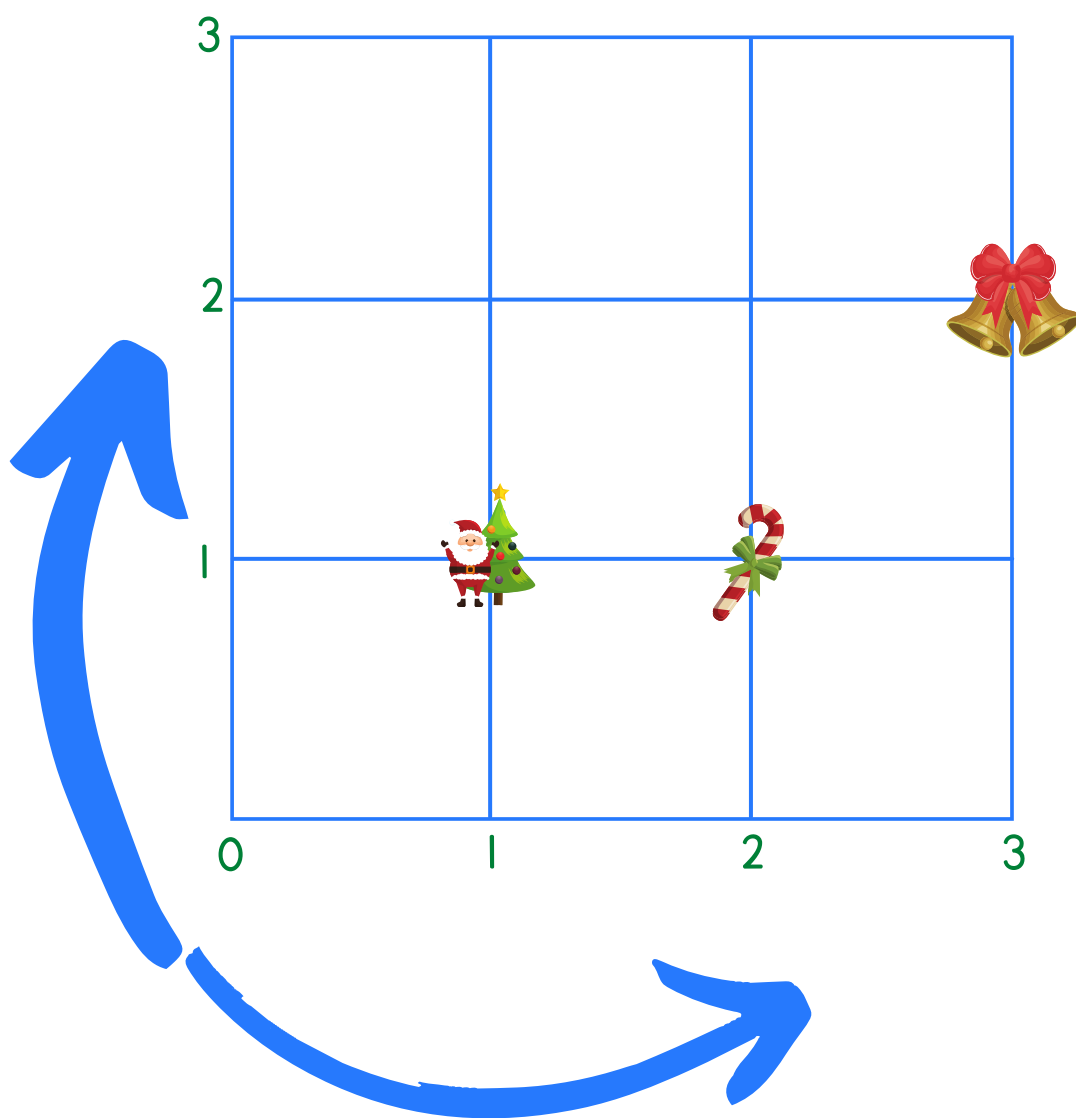
Împodobește bradul conturând formele





Găsește coordonatele.

Notează numerele de pe linia verticală și linia orizontală corespunzătoare punctelor de intersecție ale imaginilor.



(-, -)



↑ (1, 2)



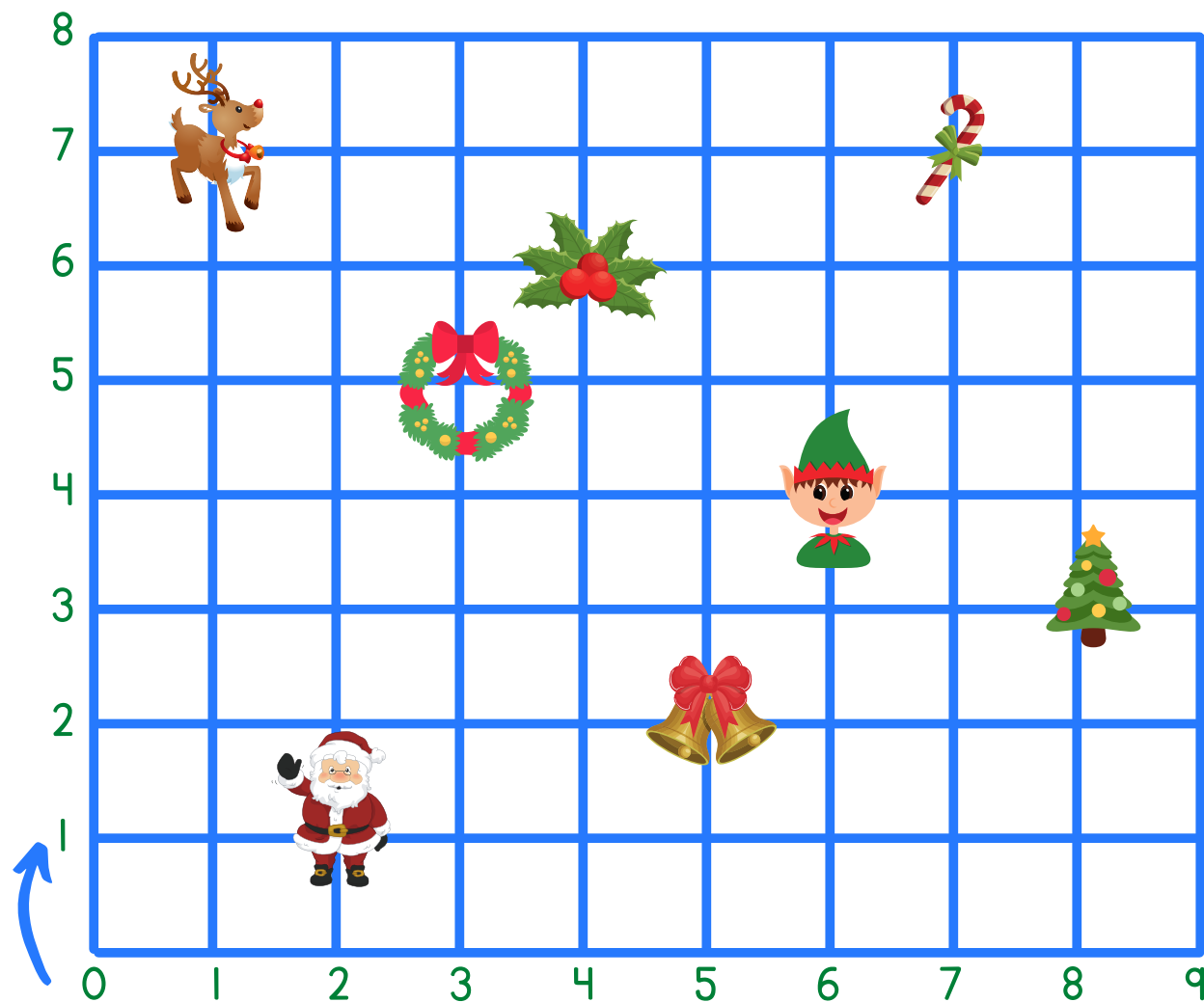
→ (-, -)





Găsește coordonatele.

Notează numerele de pe linia verticală și linia orizontală corespunzătoare punctelor de intersecție ale imaginilor.



			
(1, 2)	(--, --)	(--, --)	(--, --)
			
(--, --)	(--, --)	(--, --)	(--, --)





Colorează și înrămează

